

BẢNG CÂN ĐỐI KẾ TOÁN

Ngày 31/12/2014

Đơn vị tính: đồng

TÀI SẢN	Mã số	Thuyết Minh	31/12/2014	01/01/2014
1	2	3	4	5
A-TÀI SẢN NGẮN HẠN	100		255.451.355.623	191.977.418.820
I.Tiền và các khoản tương đương tiền	110		6.270.704.639	11.866.984.022
1.Tiền	111	(1)	6.270.704.639	11.866.984.022
2.Các khoản tương đương tiền	112		-	-
II.Các khoản đầu tư tài chính ngắn hạn	120		-	-
1.Đầu tư ngắn hạn	121		-	-
2.Dự phòng giảm giá đầu tư ngắn hạn	129		-	-
III.Các khoản phải thu ngắn hạn	130		108.102.791.411	49.427.658.954
1.Phải thu khách hàng	131		61.681.716.222	49.758.644.353
2.Trả trước cho người bán	132		47.035.668.374	283.177.514
3.Phải thu nội bộ ngắn hạn	133		-	-
4.Phải thu theo tiến độ kế hoạch hợp đồng xây dựng	134		-	-
5.Các khoản phải thu khác	135	(2)	196.120.761	312.305.082
6.Dự phòng phải thu ngắn hạn khó đòi	139		(810.713.946)	(926.467.995)
IV.Hàng tồn kho	140		131.743.828.569	129.436.063.764
1.Hàng tồn kho	141	(3)	131.743.828.569	129.436.063.764
2.Dự phòng giảm giá hàng tồn kho	149		-	-
V.Tài sản ngắn hạn khác	150		9.334.031.004	1.246.712.080
1.Chi phí trả trước ngắn hạn	151	(4)	302.885.739	295.010.373
2.Thuế GTGT được khấu trừ	152		315.844.858	183.511.798
3.Thuế và các khoản khác phải thu Nhà nước	154		6.127.995.857	275.131.909
5.Tài sản ngắn hạn khác	158	(5)	2.587.304.550	493.058.000
B.TÀI SẢN DÀI HẠN	200		116.378.575.559	129.060.133.951
I.Các khoản phải thu dài hạn	210		-	-
1.Phải thu dài hạn của khách hàng	211		-	-
2.Vốn kinh doanh ở đơn vị trực thuộc	212		-	-
3.Phải thu dài hạn nội bộ	213		-	-
4.Phải thu dài hạn khác	218		-	-
5.Dự phòng phải thu dài hạn khó đòi	219		-	-
II.Tài sản cố định	220		106.415.237.893	122.091.950.665
1.Tài sản cố định hữu hình	221	(6)	103.444.703.387	119.685.887.835
- Nguyên giá	222		282.233.179.308	279.943.448.872
- Giá trị hao mòn lũy kế	223		(178.788.475.921)	(160.257.561.037)
2.Tài sản cố định thuê tài chính	224		2.114.418.851	2.406.062.830
- Nguyên giá	225		2.916.439.794	2.916.439.794
- Giá trị hao mòn lũy kế	226		(802.020.943)	(510.376.964)


3.Tài sản cố định vô hình	227		-	-
- Nguyên giá	228		-	-
- Giá trị hao mòn lũy kế	229		-	-
4.Chi phí xây dựng cơ bản dở dang	230		856.115.655	-
III.Bất động sản đầu tư	240		-	-
- Nguyên giá	241		-	-
- Giá trị hao mòn lũy kế	242		-	-
IV.Các khoản đầu tư tài chính dài hạn	250		1.193.321.400	1.466.652.000
1.Đầu tư vào công ty con	251		-	-
2.Đầu tư vào công ty liên kết, liên doanh	252		-	-
3.Đầu tư dài hạn khác	258		1.972.000.000	1.972.000.000
4.Dự phòng giảm giá đầu tư tài chính dài hạn	259		(778.678.600)	(505.348.000)
V.Tài sản dài hạn khác	260		8.770.016.266	5.501.531.286
1.Chi phí trả trước dài hạn	261		7.417.073.266	5.148.588.286
2.Tài sản thuế thu nhập hoãn lại	262		-	-
3.Tài sản dài hạn khác	268		1.352.943.000	352.943.000
TỔNG CỘNG TÀI SẢN	270		371.829.931.182	321.037.552.771

NGUỒN VỐN		Mã số	Thuyết Minh	31/12/2014	01/01/2014
A-NỢ PHẢI TRẢ		300		214.439.099.592	157.238.316.362
I.Nợ ngắn hạn		310		170.174.024.519	138.084.479.478
1.Vay và nợ ngắn hạn	311	(7)		113.811.356.463	68.946.282.833
2.Phải trả người bán	312			31.204.563.902	38.696.616.222
3.Người mua trả tiền trước	313			614.825.823	1.585.755.210
4.Thuế và các khoản phải nộp Nhà nước	314	(8)		232.683.546	3.922.952.041
5.Phải trả người lao động	315			4.331.552.178	5.244.011.444
6.Chi phí phải trả	316	(9)		1.425.688.700	1.332.873.660
7.Phải trả nội bộ	317			-	-
8.Phải trả theo tiến độ kế hoạch hợp đồng xây dựng	318			-	-
9.Các khoản phải trả, phải nộp ngắn hạn khác	319	(10)		17.842.730.814	16.868.487.693
10.Dự phòng phải trả ngắn hạn	320			-	-
11.Quỹ khen thưởng, phúc lợi	323			710.623.093	1.487.500.375
II.Nợ dài hạn		330		44.265.075.073	19.153.836.884
1.Phải trả dài hạn người bán	331			-	-
2.Phải trả dài hạn nội bộ	332			-	-
3.Phải trả dài hạn khác	333			-	-
4.Vay và nợ dài hạn	334	(11)		43.993.648.775	18.837.405.014
5.Thuế thu nhập hoãn lại phải trả	335			271.426.298	316.431.870
6.Dự phòng trợ cấp mất việc làm	336			-	-
7.Dự phòng phải trả dài hạn	337			-	-
8.Doanh thu chưa thực hiện	338			-	-
9.Quỹ phát triển khoa học và công nghệ	338			-	-
B-VỐN CHỦ SỞ HỮU		400		157.390.831.590	163.799.236.409
I.Vốn chủ sở hữu	410	(12)		157.390.831.590	163.799.236.409

1.Vốn đầu tư của chủ sở hữu	411		105.463.100.000	103.395.200.000
2.Thặng dư vốn cổ phần	412		24.014.701.449	24.080.701.449
3.Vốn khác của chủ sở hữu	413		-	-
4.Cổ phiếu quỹ	414		(317.124.000)	(317.124.000)
5.Chênh lệch đánh giá lại tài sản	415		-	-
6.Chênh lệch tỷ giá hối đoái	416		-	-
7.Quỹ đầu tư phát triển	417		15.549.308.448	13.739.774.805
8.Quỹ dự phòng tài chính	418		8.869.638.050	7.696.602.023
9.Quỹ khác thuộc vốn chủ sở hữu	419		-	-
10.Lợi nhuận sau thuế chưa phân phối	420		3.811.207.643	15.204.082.132
11.Nguồn vốn đầu tư XDCB	421		-	-
12.Quỹ hỗ trợ sắp xếp doanh nghiệp	421		-	-
II.Nguồn kinh phí và quỹ khác	430		-	-
1.Nguồn kinh phí	432		-	-
2.Nguồn kinh phí đã hình thành TSCĐ	433		-	-
TỔNG CỘNG NGUỒN VỐN	440		371.829.931.182	321.037.552.771


CHỈ TIÊU NGOÀI BẢNG CÂN ĐỐI KẾ TOÁN	Thuyết	31/12/2014	01/01/2014
Tài sản thuê ngoài			
Vật tư, hàng hóa nhận giữ hộ, nhận gia công (tờ)		489.973	199.448
Hàng hóa nhận bán hộ, nhận ký gửi			
Nợ khó đòi đã xử lý			
Ngoại tệ các loại			
- USD		40.778,67	0,68
- SGD		0,34	0,34
Dự toán chi sự nghiệp, dự án			

Người lập biểu



NGUYỄN THỊ QUYÊN

Kế Toán Trưởng



VÕ NGỌC HUỖNH THƯ



Ngày 19 tháng 01 năm 2015
Tông Giám Đốc

CÔNG TY
CỔ PHẦN
IN VÀ BAO BÌ
MỸ CHÂU

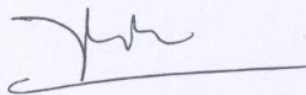
GIAN PHÚ TP. TRẢNG BÙN
TÂY NINH

BÁO CÁO KẾT QUẢ HOẠT ĐỘNG KINH DOANH
QUÍ 4 NĂM 2014

Đơn vị tính: đồng

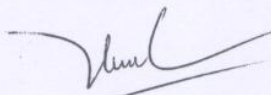
CHỈ TIÊU	MÃ SỐ	THUYẾT MINH	Quý 4		Lũy kế từ đầu năm đến cuối quý này	
			2014	2013	2014	2013
1	2	3	4	5	6	7
1. Doanh thu bán hàng và cung cấp dịch vụ	01	(13)	115.296.363.193	103.054.618.172	370.608.170.605	378.046.519.542
2. Các khoản giảm trừ doanh thu	02		180.357.000	40.782.500	200.838.250	78.005.300
3. Doanh thu thuần về bán hàng và cung cấp dịch vụ (10 = 01 - 02)	10		115.116.006.193	103.013.835.672	370.407.332.355	377.968.514.242
4. Giá vốn hàng bán	11	(14)	99.859.852.639	88.940.860.950	319.207.881.054	316.105.383.611
5. Lợi nhuận gộp về bán hàng và cung cấp dịch vụ (20 = 10 - 11)	20		15.256.153.554	14.072.974.722	51.199.451.301	61.863.130.631
6. Doanh thu hoạt động tài chính	21	(15)	22.340.779	44.489.021	444.067.892	568.620.959
7. Chi phí tài chính	22	(16)	5.061.506.096	1.813.496.968	11.002.627.813	6.656.838.343
<i>_ Trong đó: Chi phí lãi vay</i>	23		2.873.320.879	2.323.440.708	8.498.826.989	6.756.499.567
8. Chi phí bán hàng	24	(17)	5.171.711.827	4.701.496.817	13.626.628.547	13.350.331.280
9. Chi phí quản lý doanh nghiệp	25	(18)	3.822.975.360	3.028.213.871	12.623.474.357	10.115.991.503
10. Lợi nhuận thuần từ hoạt động kinh doanh (30 = 20 + (21 - 22) - (24 + 25))	30		1.222.301.050	4.574.256.087	14.390.788.476	32.308.590.464
11. Thu nhập khác	31	(19)	937.795.356	137.147.290	1.235.201.867	573.171.668
12. Chi phí khác	32	(20)	-	1.318.429.102	-	1.344.768.143
13. Lợi nhuận khác (40 = 31 - 32)	40		937.795.356	(1.181.281.812)	1.235.201.867	(771.596.475)
14. Tổng lợi nhuận kế toán trước thuế (50 = 30 + 40)	50		2.160.096.406	3.392.974.275	15.625.990.343	31.536.993.989
15. Chi phí thuế TNDN hiện hành	51		475.221.207	857.531.245	3.437.717.872	7.893.536.174
16. Chi phí thuế TNDN hoãn lại	52		-	96.118.561	(45.005.572)	182.737.283
17. Lợi nhuận sau thuế thu nhập doanh nghiệp (60 = 50 - 51 + 52)	60		1.684.875.199	2.439.324.469	12.233.278.043	23.460.720.532
18. Lãi cơ bản trên cổ phiếu	70		160	236	1.182	2.273

Người lập biểu



NGUYỄN THỊ QUYÊN

Kế toán trưởng



VÕ NGỌC HUỖNH THU



TRẦN HỮU MINH

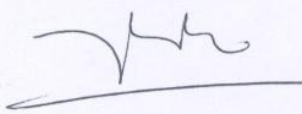
BÁO CÁO LƯU CHUYỂN TIỀN TỆ

Theo phương pháp trực tiếp
QUÍ 4 NĂM 2014

Đơn vị tính: đồng

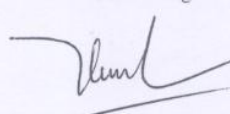
CHỈ TIÊU	MÃ SỐ	Lũy kế từ đầu năm đến cuối quý này	
		2014	2013
Lưu chuyển tiền từ hoạt động kinh doanh			
Thu tiền từ bán hàng, cung cấp dịch vụ và doanh thu khác	01	378.391.565.679	375.565.533.782
Tiền chi trả cho người cung cấp hàng hoá, dịch vụ	02	(350.038.135.226)	(273.373.500.140)
Tiền chi trả cho người lao động	03	(33.456.614.868)	(32.273.407.588)
Tiền chi trả lãi vay	04	(7.719.884.077)	(6.455.744.034)
Tiền chi nộp thuế TNDN	05	(7.376.621.500)	(10.692.407.170)
Tiền thu khác từ hoạt động kinh doanh	06	21.010.552.192	21.244.000.217
Tiền chi khác từ hoạt động kinh doanh	07	(59.054.901.605)	(51.718.529.825)
Lưu chuyển tiền thuần từ hoạt động kinh doanh	20	(58.244.039.405)	22.295.945.242
Lưu chuyển tiền từ hoạt động đầu tư			
Tiền chi mua sắm, xây dựng TSCĐ và các TS dài hạn khác:	21	(2.476.195.198)	(10.229.403.054)
Tiền thu thanh lý, nhượng bán TSCĐ và các TS dài hạn khác:	22	1.363.636	200.000.000
Tiền chi cho vay và mua các công cụ nợ của đơn vị khác:	23	(5.486.334.000)	-
Tiền thu hồi cho vay, bán lại công cụ nợ của đơn vị khác:	24	5.486.334.000	-
Tiền chi đầu tư vốn vào đơn vị khác:	25	-	-
Tiền thu hồi vốn vào đơn vị khác:	26	-	-
Thu lãi tiền cho vay, cổ tức và lợi nhuận được chia:	27	370.936.683	520.608.441
Lưu chuyển tiền thuần từ hoạt động đầu tư:	30	(2.103.894.879)	(9.508.794.613)
Lưu chuyển tiền từ hoạt động tài chính			
Tiền thu từ phát hành cổ phiếu, nhận vốn góp của chủ sở hữu	31	2.067.900.000	-
Tiền chi trả vốn góp cho các chủ sở hữu, mua lại cổ phiếu của	32	-	-
Tiền vay ngắn hạn, dài hạn nhận được	33	297.412.607.263	205.706.581.246
Tiền chi trả nợ gốc vay	34	(226.533.853.676)	(194.618.061.157)
Tiền chi trả nợ thuê tài chính	35	(660.194.096)	(1.215.758.708)
Cổ tức, lợi nhuận đã trả cho chủ sở hữu	36	(17.538.456.500)	(16.415.238.800)
Lưu chuyển tiền thuần từ hoạt động tài chính	40	54.748.002.991	(6.542.477.419)
Lưu chuyển tiền thuần trong kỳ (50 = 20 + 30 + 40)	50	(5.599.931.293)	6.244.673.210
Tiền và tương đương tiền đầu kỳ	60	11.866.984.022	5.622.310.872
Ảnh hưởng của thay đổi tỷ giá hối đoái quy đổi ngoại tệ	61	3.651.910	(60)
Tiền và tương đương tiền cuối kỳ (70 = 50 + 60 + 61)	70	6.270.704.639	11.866.984.022

Người lập biểu



NGUYỄN THỊ QUYÊN

Kế Toán Trưởng



VÕ NGỌC HUỖNH THƯ



THUYẾT MINH BÁO CÁO TÀI CHÍNH NĂM 2014

I. Đặc điểm hoạt động

Công ty cổ phần in và bao bì Mỹ Châu (tên giao dịch đối ngoại của Công ty viết tắt là MPC) là một Công ty cổ phần được thành lập theo quyết định số 207/1998/QĐ/BNN-TCCB ngày 10 tháng 12 năm 1998 của Bộ trưởng Bộ Nông nghiệp và Phát triển Nông thôn.

Giấy chứng nhận đăng ký kinh doanh số 0301671386 (lần 7) ngày 13 tháng 12 năm 2011 do Sở Kế hoạch và Đầu tư Thành phố Hồ Chí Minh cấp.

Trụ sở và nhà xưởng của Công ty đặt tại số 18 Lũy Bán Bích, Phường Tân Thới Hòa, Quận Tân Phú, Thành phố Hồ Chí Minh.

Ngành nghề kinh doanh : In, tráng verni trên sắt lá, sản xuất gia công các loại bao bì bằng kim loại, kinh doanh các loại sắt lá, nhôm lá (dạng cuộn, dạng tờ), các loại vật tư, hóa chất sử dụng công nghệ in trên sắt lá, các hoạt động dịch vụ khác: mua bán các loại máy móc thiết bị và phụ tùng thay thế dùng trong lĩnh vực in, tráng verni trên sắt lá, sản xuất các loại bao bì bằng kim loại và sản xuất các loại sắt lá, dịch vụ cho thuê sân bãi, nhà xưởng kho tàng thuộc quyền sử dụng và quyền sở hữu của Công ty.

II. Niên độ kế toán và đơn vị tiền tệ sử dụng

Niên độ kế toán được bắt đầu từ ngày 01 tháng 01 và kết thúc vào ngày 31 tháng 12 hàng năm

Đơn vị tiền tệ được sử dụng trong kế toán là đồng Việt Nam.

III. Tóm lược các chính sách kế toán quan trọng

Chế độ kế toán

Sổ sách kế toán được ghi chép theo chế độ kế toán Việt Nam và được soạn thảo trên cơ sở quy ước theo giá gốc.

Giá trị hàng tồn kho

Hàng tồn kho được ghi nhận theo phương pháp kê khai thường xuyên;

Chi phí nguyên vật liệu bao gồm giá mua cộng chi phí liên quan;

Giá nguyên vật liệu xuất kho được áp dụng theo phương pháp bình quân gia quyền;

Giá thành thành phẩm bao gồm nguyên vật liệu trực tiếp, tiền lương công nhân trực tiếp và chi phí quản lý phân xưởng.

Tài sản cố định

Nguyên giá của một tài sản cố định bao gồm giá mua và các khoản chi phí liên quan trực tiếp đến việc đưa tài sản đó vào sử dụng. Những chi phí cải tiến và làm mới chủ yếu được ghi vào tài sản cố định, những chi phí bảo trì và sửa chữa được ghi vào chi phí của năm hiện hành.

Khấu hao tài sản cố định được tính theo phương pháp đường thẳng. Thời gian khấu hao cho một số nhóm tài sản như sau:

Nhà, xưởng và vật kiến trúc 05-28 năm.

Máy móc thiết bị 05-12 năm.

Phương tiện vận tải 05-06 năm.

Dụng cụ quản lý 03-05 năm.

Các nghiệp vụ ngoại tệ

Đồng Việt Nam (VNĐ) được sử dụng làm tiền tệ hạch toán để lập các báo cáo tài chính. Các nghiệp vụ phát sinh bằng ngoại tệ được chuyển thành đồng Việt Nam theo tỷ giá do Ngân hàng TM CP Đầu tư và Phát triển Việt Nam – Chi nhánh Thành phố Hồ Chí Minh công bố tại thời điểm phát sinh. Chênh lệch do việc chuyển đổi ngoại tệ được ghi nhận vào kết quả hoạt động kinh doanh trong năm.

Những tài sản bằng tiền và công nợ bằng ngoại tệ được qui đổi sang đồng Việt Nam theo tỷ giá mua vào của Ngân hàng TM CP Đầu tư và Phát triển Việt Nam – Chi nhánh Thành phố Hồ Chí Minh công bố tại ngày lập Bảng cân đối kế toán. Lãi lỗ do việc chuyển đổi trên được ghi nhận vào kết quả hoạt động kinh doanh trong năm.

Doanh thu

Doanh thu thể hiện trên Báo cáo kết quả hoạt động kinh doanh là doanh thu được ghi nhận khi sản phẩm và dịch vụ đã được cung cấp.

Bảo hiểm xã hội và bảo hiểm y tế

Công ty trích bảo hiểm xã hội dựa trên lương cơ bản như sau: Bảo hiểm xã hội được trích vào chi phí là 18% và 8% trừ lương công nhân viên.

Công ty trích bảo hiểm y tế dựa trên lương cơ bản như sau: Bảo hiểm y tế được trích vào chi phí là 3% và 1,5% trừ lương công nhân viên.

Công ty trích bảo hiểm thất nghiệp trên lương cơ bản như sau: Bảo hiểm thất nghiệp được trích vào chi phí là 1% và 1% trừ lương công nhân viên.

Thuế thu nhập doanh nghiệp

Thuế thu nhập doanh nghiệp: thuế thu nhập doanh nghiệp được tính bằng 22% lợi nhuận thu được.

IV.Thông tin bổ sung cho các khoản mục trình bày trong Bảng cân đối kế toán và Báo cáo kết quả kinh doanh

	31/12/2014	01/01/2014
1. Tiền		
- Tiền mặt _ VND	50.225.899	10.343.598
- Tiền gửi ngân hàng _ VND	5.348.829.183	11.856.620.447
- Tiền gửi ngân hàng _ USD	871.644.071	14.338
- Tiền gửi ngân hàng _ SGD	5.486	5.639
- Tiền gửi ngân hàng _ EUR	-	-
Cộng	6.270.704.639	11.866.984.022
2. Các khoản phải thu ngắn hạn khác		
- Thuế GTGT tài sản thuê tài chính	89.237.366	152.464.565
- Phải thu CBCNV	106.258.485	973.189
- Thuế TNCN phải thu CBCNV		96.824.351
- Phải thu lại của BHHH	624.910	
Cộng	196.120.761	250.262.105
3. Hàng tồn kho		
- Hàng mua đang đi đường	8.003.048.592	11.088.723.683
- Nguyên liệu, vật liệu	102.617.480.263	97.356.851.513
Trong đó: _ Sắt lá	94.353.979.860	87.405.598.159
_ Hóa chất	7.618.134.148	8.595.801.933
_ Vật liệu phụ	11.705.599	20.704.971
_ Xăng dầu	519.341.143	678.418.639
_ Phụ tùng	114.319.513	656.327.811
- Công cụ, dụng cụ	276.628.522	231.565.956
- Thành phẩm	10.554.797.618	11.594.552.192
- Hàng hóa	10.291.873.574	9.164.370.420
Cộng	131.743.828.569	129.436.063.764
4. Chi phí trả trước ngắn hạn		
- Chi phí nhập nguyên liệu	60.150.205	50.342.674
- Chi phí trả trước	242.735.534	244.667.699
Cộng	302.885.739	295.010.373
5. Tài sản ngắn hạn khác		
- Tạm ứng cho nhân viên	132.814.000	456.100.000
- Ký quỹ nhập nguyên vật liệu, máy móc thiết bị	2.454.490.550	36.958.000
Cộng	2.587.304.550	493.058.000

6. Tình hình tăng giảm tài sản cố định

6.1 Tình hình tăng giảm tài sản cố định hữu hình

	Nhà cửa vật kiến trúc	Máy móc thiết bị	Phương tiện vận tải	Dụng cụ quản lý	Tài sản khác	Cộng
Nguyên giá TSCĐ hữu hình						
Số dư đầu năm	9 591 116 550	264 329 208 832	5 523 371 503	232 320 244	267 431 743	279 943 448 872
- Mua trong năm		2 244 474 980		79 770 000		2 324 244 980
- Đầu tư XDCB hoàn thành						
- Tăng khác						
- Chuyển sang bất động sản đầu tư						
- Thanh lý, nhượng bán				34 514 544		34 514 544
- Giảm khác						
Số dư cuối năm	9 591 116 550	266 573 683 812	5 523 371 503	277 575 700	267 431 743	282 233 179 308
Giá trị hao mòn lũy kế						
Số đầu năm	8 706 422 028	148 065 013 801	3 015 873 221	202 820 244	267 431 743	160 257 561 037
- Khấu hao trong năm	122 099 546	17 916 240 684	507 312 198	19 777 000		18 565 429 428
- Tăng khác						
- Chuyển sang bất động sản đầu tư						
- Thanh lý, nhượng bán				34 514 544		34 514 544
- Giảm khác						
Số cuối năm	8 828 521 574	165 981 254 485	3 523 185 419	188 082 700	267 431 743	178 788 475 921
Giá trị còn lại của TSCĐ hữu hình						
- Tại ngày đầu năm	884 694 522	116 264 195 031	2 507 498 282	29 500 000		119 685 887 835
- Tại ngày cuối năm	762 594 976	100 592 429 327	2 000 186 084	89 493 000		103 444 703 387
* Giá trị còn lại cuối năm của TSCĐ hữu hình đã dùng để thế chấp, cầm cố đảm bảo các khoản vay:						
* Nguyên giá TSCĐ cuối năm đã khấu hao hết nhưng vẫn còn sử dụng:	8 370 121 095	89 002 829 635	2 334 817 065	138 805 700	267 431 743	100 114 005 238
* Nguyên giá TSCĐ cuối năm chờ thanh lý:						
* Các cam kết về việc mua, bán TSCĐ hữu hình có giá trị lớn trong tương lai:						
* Các thay đổi khác về TSCĐ hữu hình:						

6.2 Tình hình tăng giảm tài sản cố định thuê tài chính

	Nhà cửa vật kiến trúc	Máy móc thiết bị	Phương tiện vận tải	Dụng cụ quản lý	Tài sản khác	Cộng
Nguyên giá TSCĐ thuê tài chính						
Số dư đầu năm						
- Thuê tài chính trong năm		2 916 439 794				2 916 439 794
- Mua lại TSCĐ thuê tài chính						
- Tăng khác						
- Trả lại TSCĐ thuê tài chính						
- Giảm khác						
Số dư cuối năm		2 916 439 794				2 916 439 794
Giá trị hao mòn lũy kế						
Số đầu năm		510 376 964				510 376 964
- Khấu hao trong năm		291 643 979				291 643 979
- Mua lại TSCĐ thuê tài chính						
- Tăng khác						
- Trả lại TSCĐ thuê tài chính						
- Giảm khác						
Số cuối năm		802 020 943				802 020 943
Giá trị còn lại của TSCĐ thuê tài chính						
- Tại ngày đầu năm		2 406 062 830				2 406 062 830
- Tại ngày cuối năm		2 114 418 851				2 114 418 851

	31/12/2014	01/01/2014
7. Vay và nợ ngắn hạn		
- Vay ngắn hạn BIDV	62.552.197.803	28.559.170.784
- Vay ngắn hạn HSBC	25.831.269.577	33.658.266.347
- Vay ngắn hạn CBCNV	10.423.448.774	
- Nợ dài hạn đến hạn trả	15.004.440.309	6.728.845.702
Cộng	113.811.356.463	68.946.282.833
8. Thuế và các khoản phải nộp Nhà nước		
- Thuế giá trị gia tăng	-	360.740.375
- Thuế thu nhập doanh nghiệp	-	2.687.696.334
- Thuế thu nhập cá nhân	232.683.546	215.389.682
- Các khoản phải nộp khác	-	659.125.650
Cộng	232.683.546	3.922.952.041
9. Chi phí phải trả		
- Hoa hồng phải trả	939.479.662	966.021.877
- Trích trước chi phí lãi vay	423.709.038	300.755.533
- Chi phí khác	62.500.000	66.096.250
Cộng	1.425.688.700	1.332.873.660
10. Các khoản phải trả, phải nộp ngắn hạn khác		
- Kinh phí công đoàn	37.069.096	37.068.066
- Bảo hiểm xã hội	-	-
- Bảo hiểm y tế	-	-
- Các khoản phải trả, phải nộp khác	17.805.661.718	16.831.419.627
Cộng	17.842.730.814	16.868.487.693
11. Vay và nợ dài hạn		
a - Vay dài hạn	11.337.622.132	17.905.622.770
- Vay ngân hàng	11.337.622.132	17.905.622.770
- Vay đối tượng khác	-	-
- Trái phiếu phát hành	-	-
b - Nợ dài hạn	32.656.026.643	931.782.244
- Thuê tài chính	32.656.026.643	931.782.244
- Nợ dài hạn khác	-	-
Cộng	43.993.648.775	18.837.405.014

12.a - Tình hình tăng giảm vốn chủ sở hữu và các quỹ :

	Vốn đầu tư của chủ sở hữu VND	Thặng dư vốn cổ phần VND	Cổ phiếu quỹ VND	Quỹ đầu tư phát triển VND	Quỹ dự phòng tài chính VND	Lợi nhuận chưa phân phối VND	CỘNG VND
NĂM TRƯỚC :							
Số dư 01/01/2013	103.395.200.000	24.080.701.449	(317.124.000)	12.733.605.949	6.659.948.434	12.476.433.383	159.028.765.215
Lợi nhuận trong kỳ						23.460.720.532	23.460.720.532
Phân phối lợi nhuận				1.006.168.856	1.036.653.589	(2.042.822.445)	-
Trích quỹ khen thưởng phúc lợi						(2.176.972.538)	(2.176.972.538)
Chia cổ tức năm 2012						(8.256.638.400)	(8.256.638.400)
Tạm ứng cổ tức năm 2013						(8.256.638.400)	(8.256.638.400)
Số dư 31/12/2013	103.395.200.000	24.080.701.449	(317.124.000)	13.739.774.805	7.696.602.023	15.204.082.132	163.799.236.409
KỲ NÀY :							
Số dư 01/01/2014	103.395.200.000	24.080.701.449	(317.124.000)	13.739.774.805	7.696.602.023	15.204.082.132	163.799.236.409
Phát hành thêm cổ phiếu	2.067.900.000						2.067.900.000
Lợi nhuận trong kỳ						12.233.278.043	12.233.278.043
Mua lại cổ phiếu quỹ							-
Phân phối lợi nhuận				1.809.533.643	1.173.036.027	(2.982.569.670)	-
Trích quỹ khen thưởng phúc lợi						(2.463.579.851)	(2.463.579.851)
Quỹ khuyến mãi khách hàng						(469.214.411)	(469.214.411)
Phí kiểm toán vốn CSH và tư vấn		(66.000.000)					(66.000.000)
Cổ tức năm 2013 - đợt 2						(9.288.718.200)	(9.288.718.200)
Cổ tức năm 2014 - đợt 1						(8.422.070.400)	(8.422.070.400)
Số dư 31/12/2014	105.463.100.000	24.014.701.449	(317.124.000)	15.549.308.448	8.869.638.050	3.811.207.643	157.390.831.590

b - Chi tiết vốn đầu tư của chủ sở hữu	31/12/2014	01/01/2014
- Vốn góp của Nhà nước	41.245.880.000	41.245.880.000
- Vốn góp của các đối tượng khác	64.217.220.000	62.149.320.000
Cộng	105.463.100.000	103.395.200.000

c - Các giao dịch về vốn với các chủ sở hữu và phân phối cổ tức, chia lợi nhuận	Từ 01/01/2014 đến 31/12/2014	Năm 2013
- Vốn đầu tư của chủ sở hữu		
+ Vốn góp đầu năm	103.395.200.000	103.395.200.000
+ Vốn góp tăng trong năm	2.067.900.000	-
+ Vốn góp giảm trong năm	-	-
+ Vốn góp cuối năm	105.463.100.000	103.395.200.000
- Cổ tức đã trả cho chủ sở hữu	17.538.456.500	16.415.238.800

d - Cổ phiếu	Từ 01/01/2014 đến 31/12/2014	Năm 2013
- Số lượng cổ phiếu được phép phát hành	10.546.310	10.339.520
- Số lượng cổ phiếu đã phát hành trong năm	10.546.310	10.339.520
- Số lượng cổ phiếu được mua lại	18.722	18.722
- Số lượng cổ phiếu đang lưu hành	10.527.588	10.320.798
- Mệnh giá cổ phiếu đang lưu hành	10.000 đồng	10.000 đồng

13. Doanh thu thuần bán hàng và cung cấp dịch vụ	Từ 01/01/2014 đến 31/12/2014	Từ 01/01/2013 đến 31/12/2013
Trong đó:		
- Doanh thu hoạt động sản xuất kinh doanh	357.108.814.210	343.594.790.343
- Doanh thu kinh doanh khác	13.298.518.145	34.373.723.899
- Doanh thu cho thuê nhà xưởng	-	-
Cộng	370.407.332.355	377.968.514.242
14. Giá vốn hàng bán	Từ 01/01/2014 đến 31/12/2014	Từ 01/01/2013 đến 31/12/2013
- Doanh thu hoạt động sản xuất kinh doanh	305.918.362.909	281.716.634.086
- Doanh thu kinh doanh khác	13.289.518.145	34.388.749.525
Cộng	319.207.881.054	316.105.383.611
15. Doanh thu hoạt động tài chính	Từ 01/01/2014 đến 31/12/2014	Từ 01/01/2013 đến 31/12/2013
- Lãi tiền gửi, tiền cho vay	245.103.213	413.942.841
- Lãi chênh lệch tỷ giá	73.131.209	48.012.518
- Cổ tức nhận được	125.833.470	106.665.600
- Hoàn nhập dự phòng đầu tư tài chính	-	-
Cộng	444.067.892	568.620.959
16. Chi phí tài chính	Từ 01/01/2014 đến 31/12/2014	Từ 01/01/2013 đến 31/12/2013
- Chi phí lãi tiền vay	8.498.826.989	6.756.499.567
- Lỗ chênh lệch tỷ giá	2.230.470.224	533.705.181
- Lỗ chênh lệch tỷ giá chưa thực hiện	-	13.293.795
- Chi phí tài chính do dự phòng giảm giá đầu tư tài chính	273.330.600	(646.660.200)
Cộng	11.002.627.813	6.656.838.343

17. Chi phí bán hàng	Từ 01/01/2014 đến 31/12/2014	Từ 01/01/2013 đến 31/12/2013
- Khấu hao tài sản	266.587.527	242.185.959
- Vật liệu bao bì	6.541.582.950	6.815.160.287
- Nhiên liệu	1.027.693.817	1.340.689.456
- Chi phí hoa hồng	2.159.303.829	2.422.389.342
- Chi phí vận chuyển	3.005.553.457	2.207.980.803
- Chi phí khác	625.906.967	321.925.433
Cộng	13.626.628.547	13.350.331.280

18. Chi phí quản lý doanh nghiệp	Từ 01/01/2014 đến 31/12/2014	Từ 01/01/2013 đến 31/12/2013
- Chi phí nhân viên quản lý	6.686.204.449	5.852.380.707
- Chi phí vật dụng văn phòng	333.790.164	349.560.782
- Khấu hao tài sản	69.460.273	57.039.641
- Tiền thuê đất	1.285.148.757	1.285.148.757
- Thuế môn bài	3.000.000	3.000.000
- Hoàn nhập dự phòng nợ phải thu khó đòi	(180.297.921)	-
- Dự phòng đầu tư tài chính	64.543.872	-
- Chi phí dịch vụ mua ngoài	1.824.854.065	967.965.558
- Chi phí khác	2.536.770.698	1.600.896.058
Cộng	12.623.474.357	10.115.991.503

19. Thu nhập khác	Từ 01/01/2014 đến 31/12/2014	Từ 01/01/2013 đến 31/12/2013
- Thu về nhượng bán, thanh lý TSCĐ	1.363.636	200.000.000
- Thu bồi thường	204.240.480	-
- Thu nhập khác	1.029.597.751	373.171.668
Cộng	1.235.201.867	573.171.668

20. Chi phí khác	Từ 01/01/2014 đến 31/12/2014	Từ 01/01/2013 đến 31/12/2013
- Chi phí về nhượng bán, thanh lý TSCĐ	-	-
- Chi bồi thường	-	26.339.041
- Chi phí khác	-	1.318.429.102
Cộng	-	1.344.768.143

21. Báo cáo bộ phận

Thông tin bộ phận được trình bày theo lĩnh vực kinh doanh và khu vực địa lý. Tuy nhiên do Công ty chỉ có hoạt động sản xuất bao bì bằng kim loại nên báo cáo bộ phận được lập theo khu vực địa lý.

Hoạt động của Công ty được phân bổ trong nước và xuất khẩu.

	Năm 2014	Năm 2013
Doanh thu thuần - nội địa	368.755.617.488	376.430.790.174
Doanh thu thuần - xuất khẩu	1.651.714.867	1.537.724.068
Cộng	370.407.332.355	377.968.514.242

V. Các thông tin khác

Thù lao của Hội đồng quản trị, Ban kiểm soát và Ban Giám đốc

Thù lao của Hội đồng quản trị, Ban kiểm soát và lương, thưởng trả cho Ban Giám đốc:

	Năm 2014	Năm 2013
Thù lao cho các thành viên HĐQT và Ban kiểm soát	589.075.000	675.250.000
Lương và thưởng trả cho Ban Giám đốc	562.830.384	573.156.769
Cộng	1.151.905.384	1.248.406.769

Nghiệp vụ và số dư với bên liên quan:

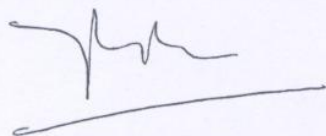
Các nghiệp vụ chủ yếu với các bên có liên quan như sau:

Công ty liên quan	Nội dung nghiệp vụ	Năm 2014	Năm 2013
Tổng công ty Rau quả Nông sản Công ty TNHH một thành viên	Chia cổ tức	7.011.799.600	6.599.340.800

Số dư các khoản phải trả với các bên liên có quan như sau:


Công ty liên quan	Nội dung nghiệp vụ	31/12/2014	31/12/2013
Tổng công ty Rau quả Nông sản Công ty TNHH một thành viên	Cổ tức phải trả	3.299.670.400	3.299.670.400

Người lập biểu



NGUYỄN THỊ QUYÊN

Kế toán trưởng



VÕ NGỌC HUỖNH THƯ

Ngày 19 tháng 01 năm 2015

Tổng Giám đốc



TRÌNH HỮU MINH